

VISION  
ZERO

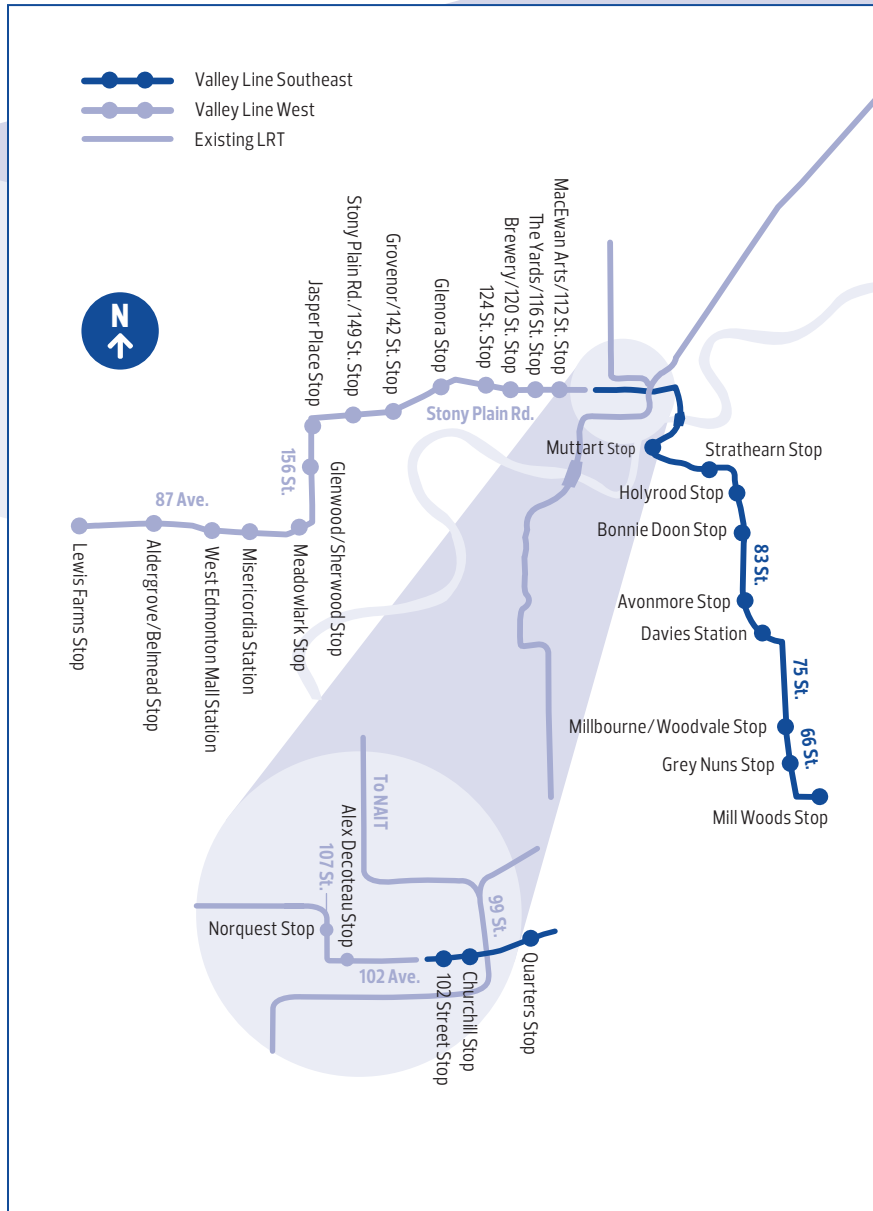
Edmonton

# LÍNEA VALLEY SOUTHEAST LRT **SEGURIDAD PEATONAL Y DE TRÁFICO**

La Línea Valley Southeast del LRT es nueva. Asegúrese de conocer las reglas del camino sea que usted esté caminando, yendo sobre ruedas, montando en bicicleta, conduciendo o usando el transporte público.



## LÍNEA VALLEY MAPA DEL LRT



## LÍNEA VALLEY SOUTHEAST DEL LRT GUÍA DE SEGURIDAD PEATONAL Y DE TRÁFICO

Bienvenido a la Línea Valley Southeast del LRT de Edmonton. Este nuevo sistema de tránsito con estilo urbano está diseñado para encajar en los barrios y para ofrecerle una experiencia de LRT que es accesible y que está conectada a los lugares donde usted vive, trabaja y disfruta.

### La Línea Valley Southeast es diferente de las líneas Metro y Capital:

- + Los conductores, peatones, y ciclistas comparten la vía con los trenes de la línea Valley. **¡Esto es nuevo!**
- + Habrá nuevos cruces peatonales a mitad de cuadra. Siempre **deje pasar** a los peatones en los cruces peatonales.
- + **No** hay cercas, vallas, brazos de cruce, compuertas o campanas en las intersecciones. **Ponga atención.**

### Las características del estilo urbano del LRT incluyen:

- + Vehículos de tren ligero con piso bajo que ofrecen la posibilidad de abordar sin escalones.
- + Paradas a una escalera más corta que están situados más juntos.
- + Diseño seguro y amigable con los peatones.



## COMPARTA EL CAMINO. HAY UN NUEVO TREN EN LA CIUDAD.

La Línea Valley Southeast LRT es nueva pero las reglas del camino todavía aplican si usted está caminando, yendo sobre ruedas, andando en bicicleta, conduciendo o usando el transporte público. La seguridad está primero.

Acá hay algunas señales que le ayudarán a navegar a través de la línea de una manera segura:



### Señal auditiva

Las señales auditivas para peatones y los semáforos de conteo regresivos están instalados en todos los cruces peatonales. El sonido de estos semáforos se puede escuchar claramente sobre el ruido del tráfico.



### Botón para ayuda en caso de emergencia

Los botones para ayuda en caso de emergencia están ubicados en todas las plataformas y conectan a la persona que llama con el equipo de Seguridad de ETS (Sistema de Tránsito de Edmonton).



### Accesibilidad

La Línea Valley Southeast es un sistema accesible que provee espacio para sillas de ruedas y otros dispositivos de ayuda a la movilidad en las plataformas y en los trenes.



### Señales peatonales

Todas las señales peatonales están programadas para permitir suficiente tiempo para que la gente de todas las edades y habilidades pueda completar su cruce con seguridad.



### Operadores de trenes

Los trenes serán conducidos por operadores calificados. Los operadores controlan la velocidad del tren y pueden detenerse en caso de emergencia.



### Rieles del LRT

Los rieles están incorporados en los cruces designados y no deben interferir con su carro, bicicleta o vehículo de ayuda móvil.



### Semáforos

Los semáforos y las señales viales están en su lugar para facilitar el viaje seguro de todos los usuarios de la vía.



### Señal de velocidad – Máx. 80 km

Los trenes de la línea Valley Southeast tienen una velocidad máxima de 80 km por hora. Los operadores de trenes no van a exceder los límites de velocidad de las señales cuando están viajando con tráfico.



### Plataformas de paradas

La superficie de las plataformas de paradas está al mismo nivel que el piso del tren para ayudar a que se pueda abordar sin escalones. Los clientes pueden acceder fácilmente a las plataformas de paradas a través de rampas.



### Línea amarilla de advertencia

Las líneas amarillas de advertencia que tienen una superficie irregular están ubicadas al borde de todas las plataformas de parada para mantener a los pasajeros seguros. Indican que los pasajeros deben pararse detrás de la línea amarilla.



### Semáforos en rojo y giros a la derecha

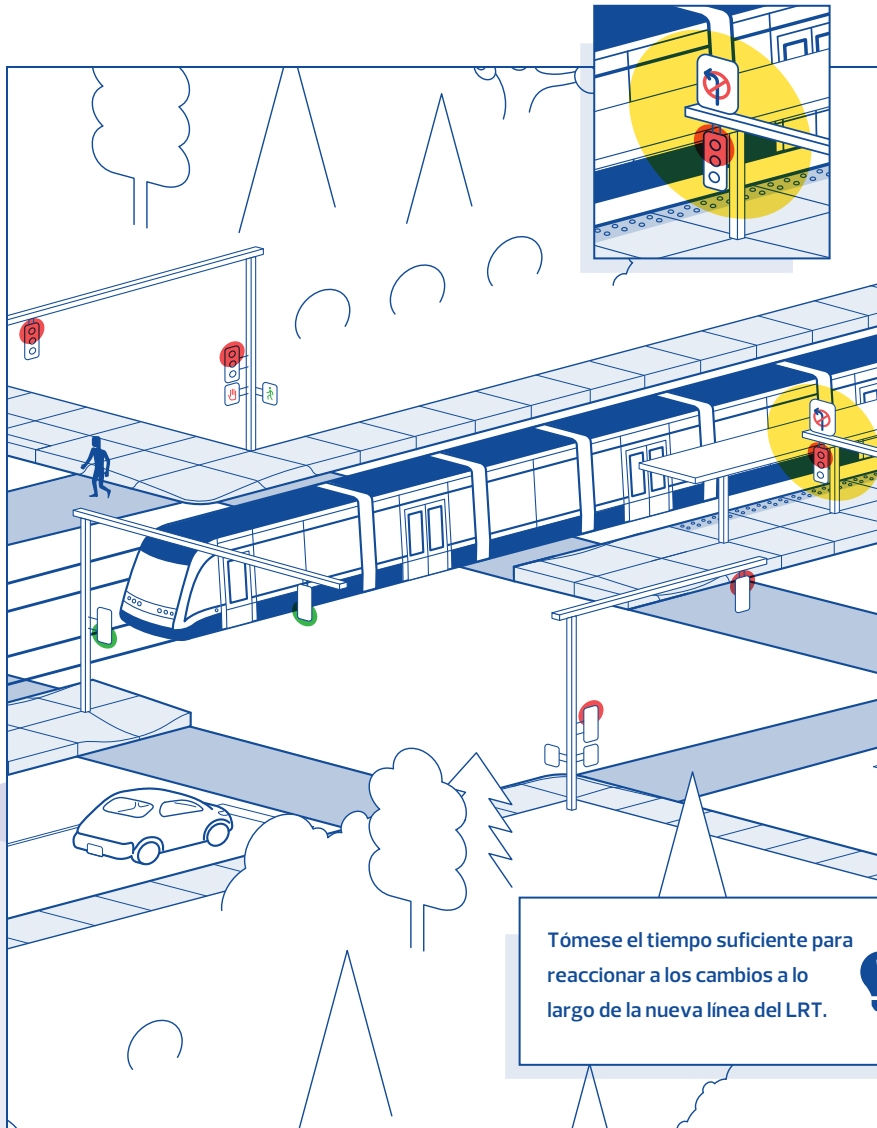
No está permitido que los vehículos giren a la derecha en algunas intersecciones. Los conductores deben poner atención a todos los semáforos y las señales de tránsito.



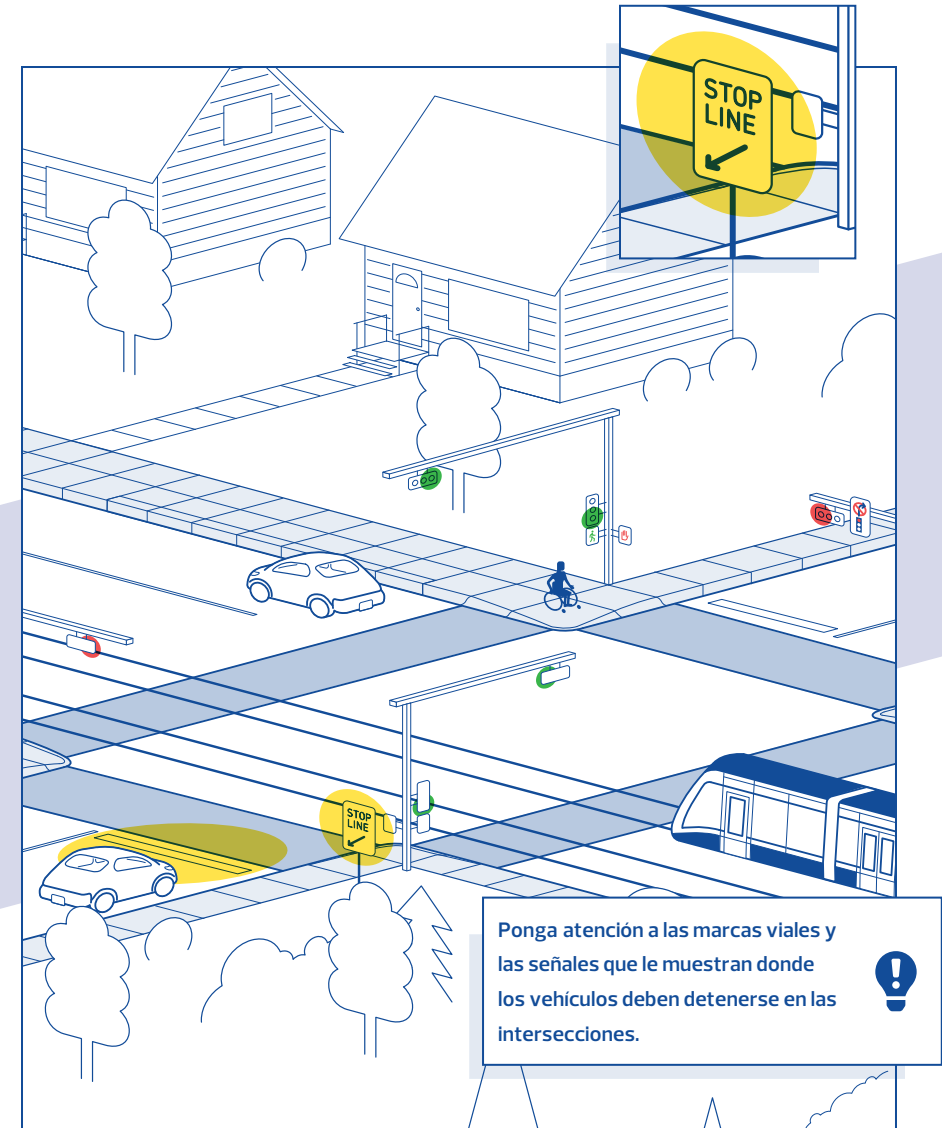
### Brazos de paso

**NO** hay brazos de paso o cruce, compuertas o campanas en las intersecciones a lo largo de la línea Valley Southeast.

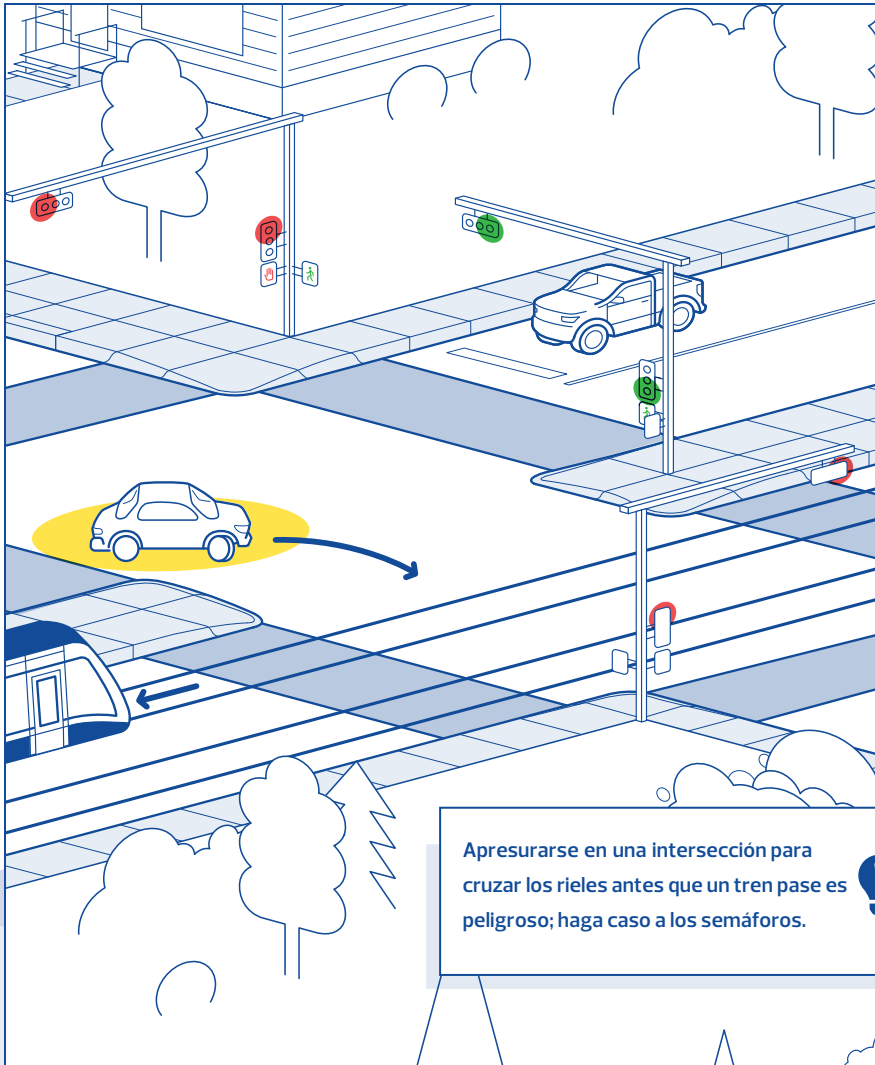
## PONGA ATENCIÓN A LAS NUEVAS SEÑALES QUE MUESTRAN LOS CAMBIOS EN LAS REGLAS A LOS GIROS.



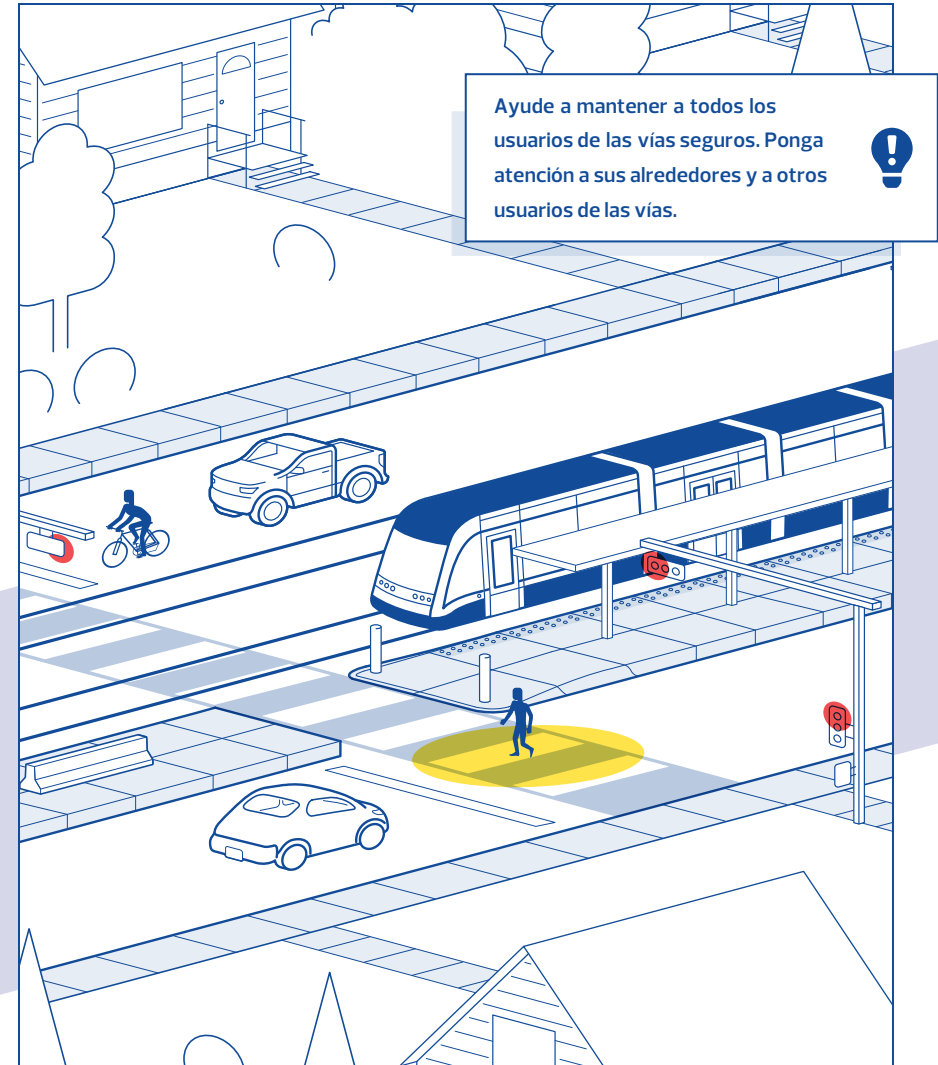
## NO SE DETENGA EN LOS RIELES.



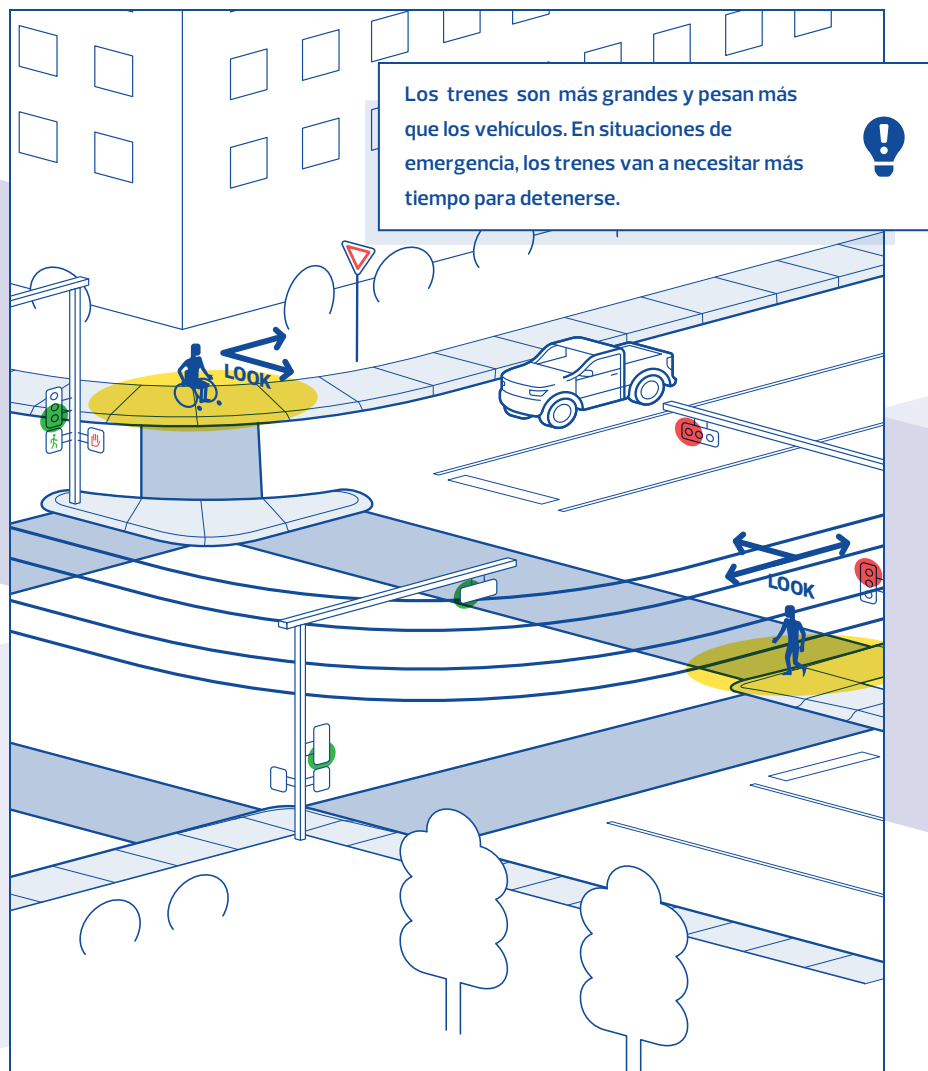
## TENGA CUIDADO Y REVISE SOBRE SU HOMBRO ANTES DE GIRAR.



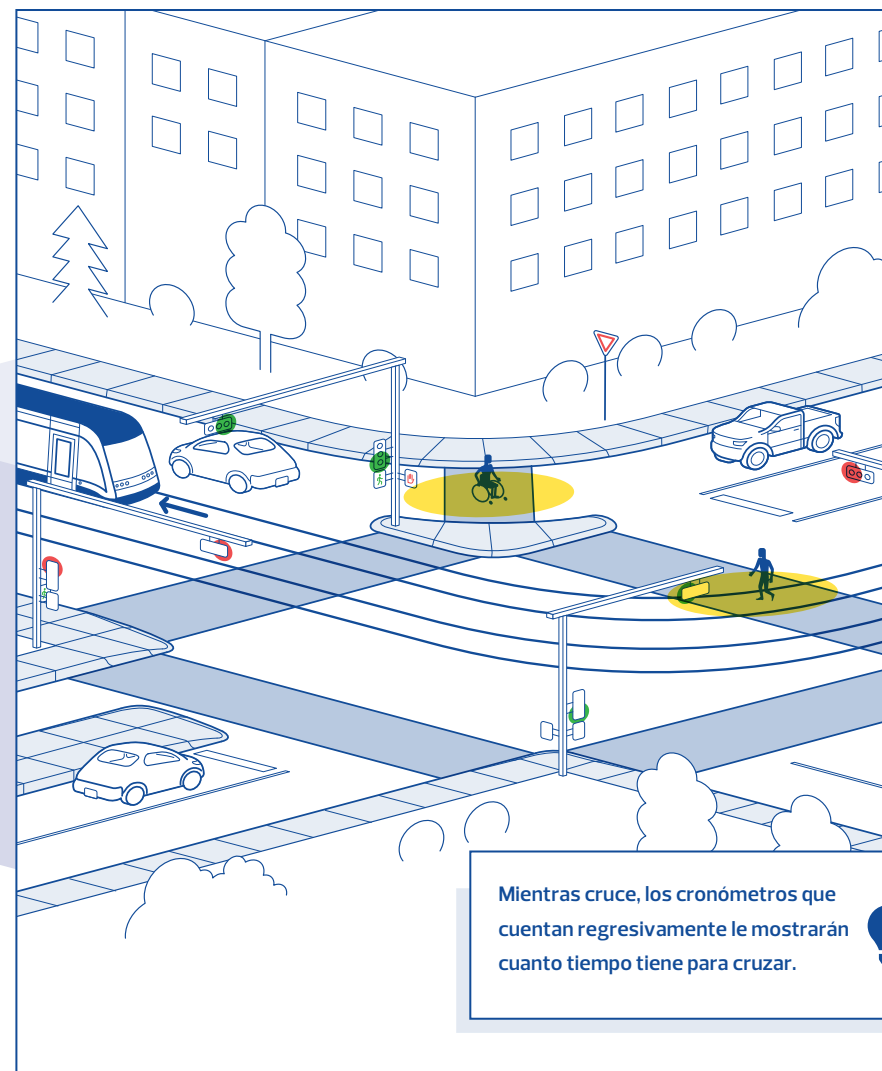
## VAN A HABER NUEVOS CRUCES PEATONALES A MITAD DE CUADRA; SIEMPRE DEJE PASAR A LOS PEATONES EN LOS CRUCES PEATONALES.



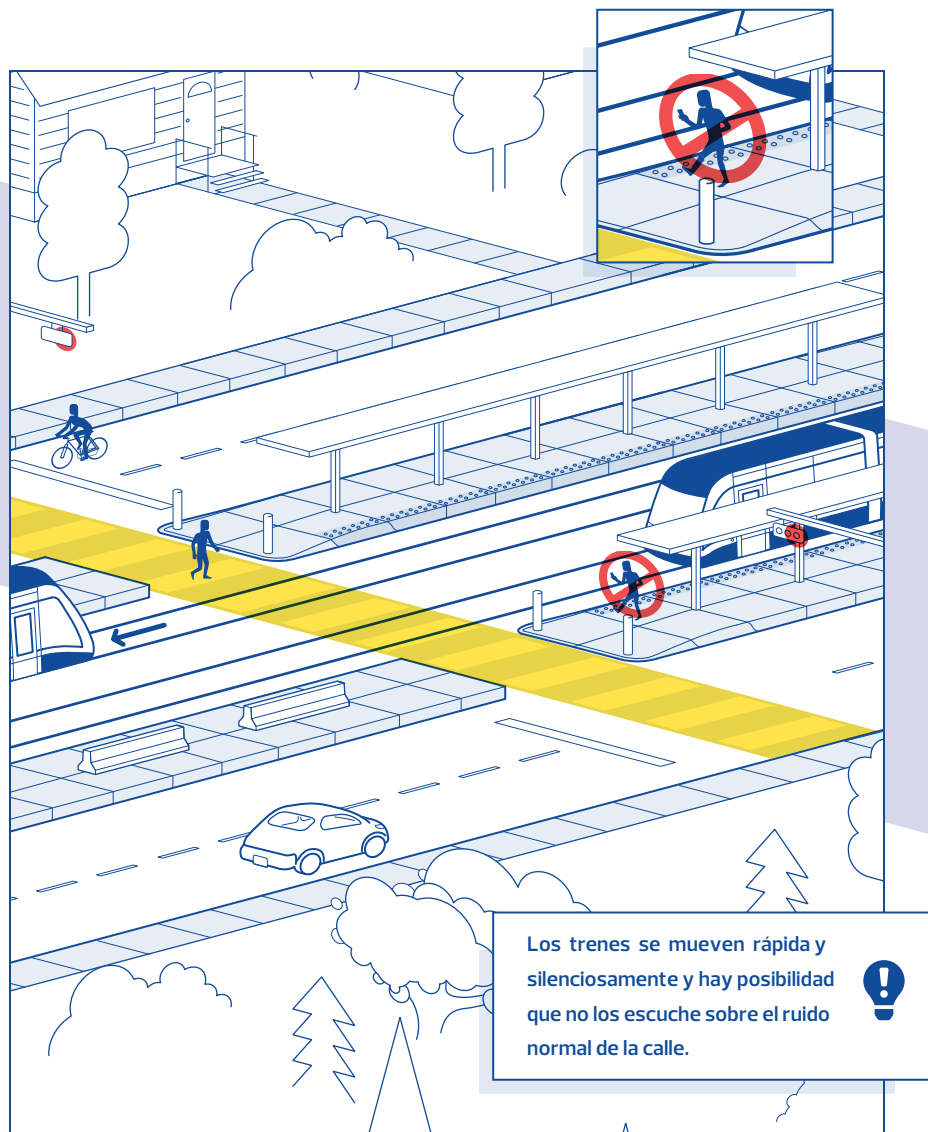
## TENGA CUIDADO CON LOS VEHÍCULOS EN LAS INTERSECCIONES Y MIRE HACIA AMBOS LADOS ANTES DE CRUZAR.



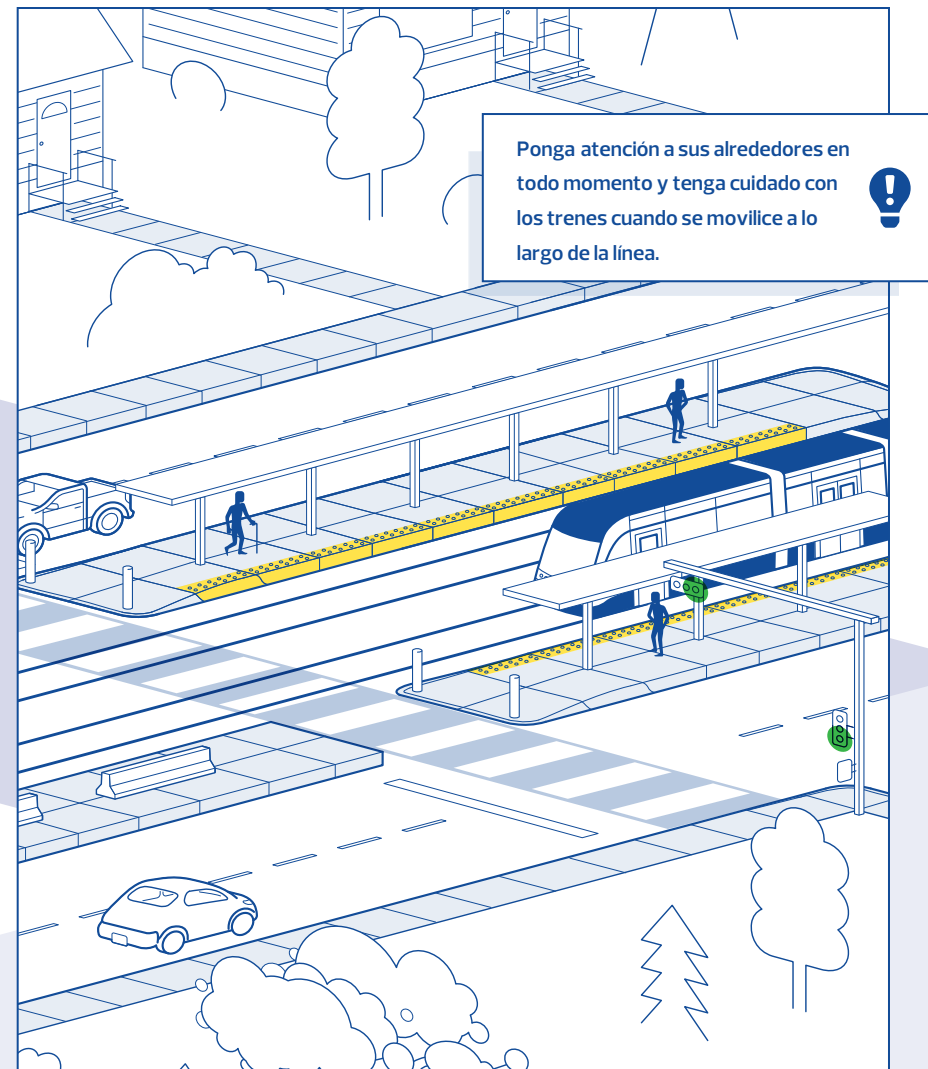
## SOLAMENTE CRUCE EN LOS CRUCES DESIGNADOS PARA LOS PEATONES. MIRE Y ESCUCHE LAS SEÑALES PEATONALES Y CRUCE CUANDO SEA SEGURO HACERLO.



**NO TOMES ATAJOS POR LOS RIELES PARA LLEGAR A LA PLATAFORMA OPUESTA. PUEDE HABER OTRO TREN VINIENDO DE LA OTRA DIRECCIÓN.**



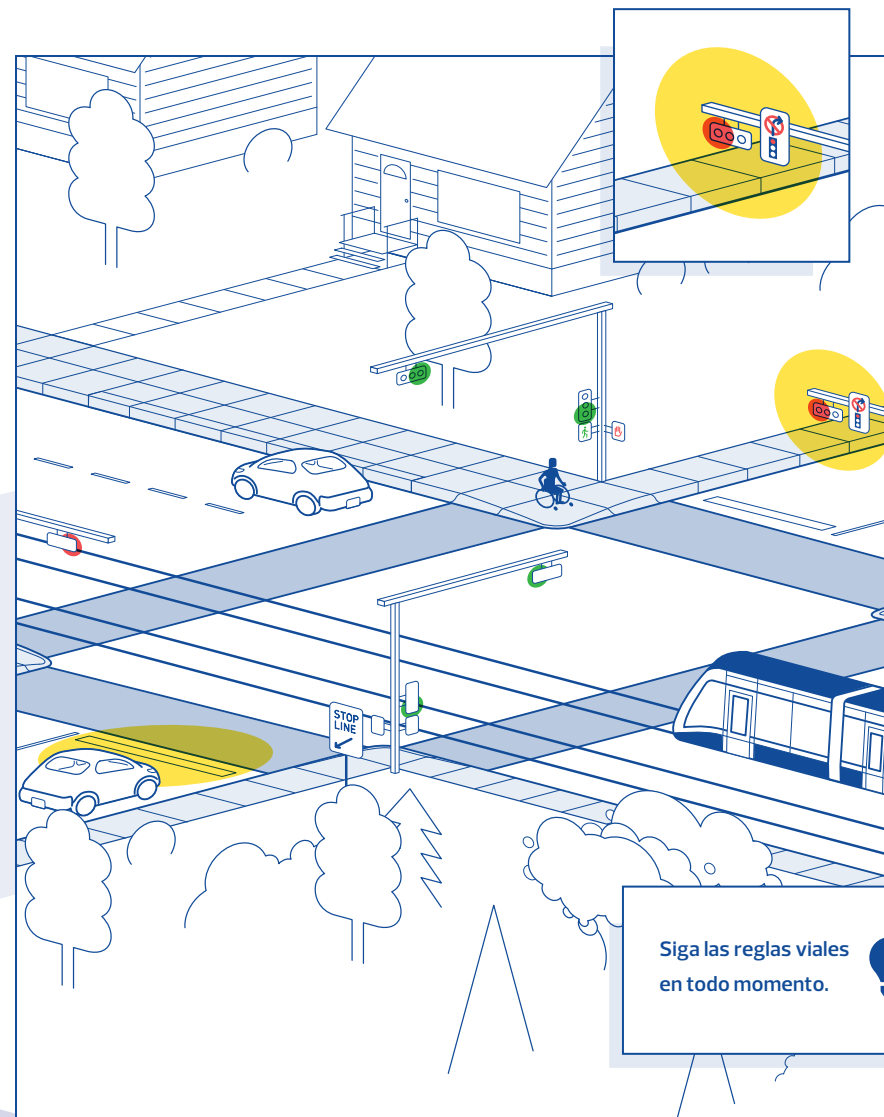
**ESPERE DETRÁS DE LA LÍNEA AMARILLA CON SUPERFICIE IRREGULAR EN LA PLATAFORMA PARA MANTENER UNA DISTANCIA SEGURA LEJOS DE LOS TRENES EN MOVIMIENTO.**



## PONGA ATENCIÓN A LOS SEMÁFOROS EN ROJO. GIRAR A LA DERECHA CON LA LUZ EN ROJO NO ESTÁ PERMITIDO PARA LOS VEHÍCULOS EN ALGUNAS INTERSECCIONES.



## TENGA CUIDADO CON LAS NUEVAS SEÑAS QUE MUESTRAN LOS CAMBIOS EN LAS REGLAS DE LOS GIROS. LOS TRENES SE PUEDEN ESTAR ACERCANDO DESDE CUALQUIERA DE LAS DOS DIRECCIONES.





**Contáctenos:**

780.496.4874 (Mensaje de voz)  
LRTprojects@edmonton.ca

Para más información sobre la seguridad de la Línea Valley Southeast, visite: [edmonton.ca/ValleyLineSoutheast](http://edmonton.ca/ValleyLineSoutheast)

